

視覚教材アニメーション


射出成形金型編

株式会社 クライムエヌシーデー

JSDM 監修 型技術協会

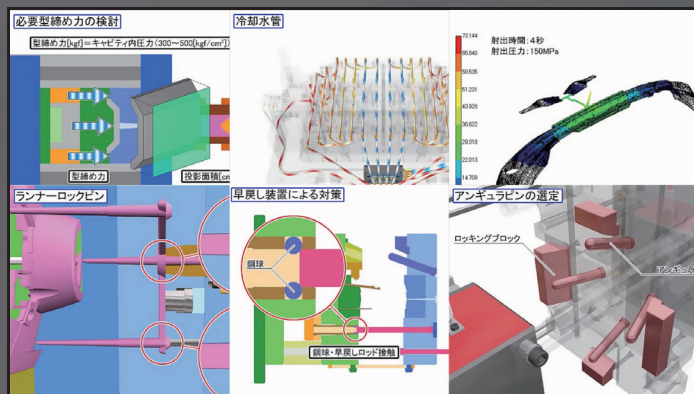

スポイラー

カメラケース



手軽にパソコンで学習!!

データ DVDでのご提供になります



射出が見られるアニメ!!

充実のノウハウ・組付アニメ!!

CLIMB NCD のエンジニアリングアニメーション

マンツーマン教育、ビデオ教育を遥かに凌ぐ 新トレーニング法

教材の内容

射出成形金型編
カメラケース

カメラケース金型の紹介

01. 成形品紹介
筐体部品であるカメラケースの寸法や部品仕様を紹介しします。

02. 金型紹介
成形1サイクルをもとに、射出イメージや金型構造・作動を紹介しします。

03. 型段取り
射出成形機に金型を段取りするたのし手順や確認事項を説明しします。

ノウハウ

04. スリププレート型の特徴
スリププレート型の特徴とゲート切欠・型鎖をストロークの機構を紹介しします。

05. ランナーロックの必要性
ランナーロックの機構とフラッシュによる不具合事例を紹介しします。

06. アンギュラピンによる型鎖
アンギュラピンの傾斜角度や選定方法を説明しします。

07. 早戻し装置の必要性
エンジンプレートの強制戻しの必要性と早戻し装置の仕組みを紹介しします。

08. ゲート紹介
スリプランナーゲートの種類・特徴を紹介しします。

09. 金型の温度調整
金型の温度調整についてカードリッパータを利用した事例を紹介しします。

10. CAE結果
カメラケースのCAE結果を紹介しします。

金型組付

11. 可動側(コア)
傾斜スライドコアのある可動側(コア)の組付け手順を説明しします。

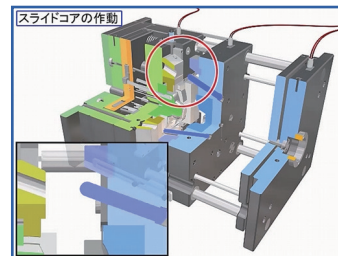
12. 可動・固定組付
可動側と固定側の組付け手順を説明しします。

監修：型技術協会
株式会社 クライム エヌシーデー
Copyright © CLIMB NCD Corp. All Rights Reserved.



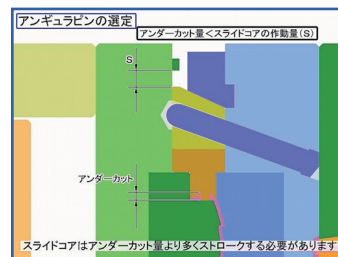
成形品紹介

筐体部品であるカメラケースの寸法や部品仕様を紹介しします。




金型紹介

成形1サイクルをもとに、射出イメージや金型構造・作動を紹介しします。



ノウハウ

金型設計する際の基本的なポイントをわかりやすくアニメ化しました。



金型組付

可動側(コア)
可動・固定組付

傾斜スライドコアのある可動側(コア)の組付け手順や、可動側と固定側の組付け手順を説明しします。

WindowsPC 対応のブラウザソフトで使用できます。

※上記はカメラケースの内容です。(スプイラーも同様の内容になっています)

JSDMT 監修 型技術協会

申込み先

型技術協会

〒231-0011 神奈川県横浜市中区太田町 6-79
アブソルート横濱馬車道ビル 201 号室

電話 045-224-6081 FAX 045-224-6082

<https://www.jsdmt.jp/>

E-mail : info@jsdmt.jp

制作・販売元

株式会社 クライムエヌシーデー

本社 〒252-0335 神奈川県相模原市南区下溝 1096 番地

電話 042-777-7333 FAX 042-777-4888

<https://www.climb-ncd.co.jp>

E-mail : info@climb-ncd.co.jp